

"Génère l'image d'un cheval au milieu d'un champ de coquelicots avec un coucher de soleil en arrière-plan."



Tour n° 1

Réécrivez le prompt ci-dessus dans votre IA pour obtenir une image.

Prenez l'image obtenue en photo avec la tablette puis passez la tablette à votre voisin de gauche.

Ecrivez ci-dessous le prompt qui permettrait d'obtenir l'image que vous voyez sur la tablette.

Puis passez cette feuille à votre voisin de gauche.

Tour n° 3

Réécrivez le prompt ci-dessus dans votre IA pour obtenir une image.

Prenez l'image obtenue en photo avec la tablette puis passez la tablette à votre voisin de gauche.

Ecrivez ci-dessous le prompt qui permettrait d'obtenir l'image que vous voyez sur la tablette.

Puis passez cette feuille à votre voisin de gauche.

Tour n° 4

Tour n° 5

Réécrivez le prompt ci-dessus dans votre IA pour obtenir une image.

Prenez l'image obtenue en photo avec la tablette puis passez la tablette à votre voisin de gauche.



"Génère l'image d'une silhouette humaine au loin sur une plage vide, ciel gris et mer calme, ambiance mélancolique. Peu de détails, style minimaliste, couleurs douces."



Tour n° 1

Réécrivez le prompt ci-dessus dans votre IA pour obtenir une image.

Prenez l'image obtenue en photo avec la tablette puis passez la tablette à votre voisin de gauche.

Ecrivez ci-dessous le prompt qui permettrait d'obtenir l'image que vous voyez sur la tablette.

Puis passez cette feuille à votre voisin de gauche.

Tour n° 2

Tour n° 3

Réécrivez le prompt ci-dessus dans votre IA pour obtenir une image.

Prenez l'image obtenue en photo avec la tablette puis passez la tablette à votre voisin de gauche.


Ecrivez ci-dessous le prompt qui permettrait d'obtenir l'image que vous voyez sur la tablette.

Tour n° 4

Tour n° 5

Réécrivez le prompt ci-dessus dans votre IA pour obtenir une image.

Prenez l'image obtenue en photo avec la tablette puis passez la tablette à votre voisin de gauche.



"Un village médiéval au bord d'un lac, maisons en pierre avec toits en chaume, quelques habitants en tenue ancienne, montagnes en arrière-plan. Atmosphère paisible."



Tour n° 1

Réécrivez le prompt ci-dessus dans votre IA pour obtenir une image.

Prenez l'image obtenue en photo avec la tablette puis passez la tablette à votre voisin de gauche.

Ecrivez ci-dessous le prompt qui permettrait d'obtenir l'image que vous voyez sur la tablette.

Puis passez cette feuille à votre voisin de gauche.

Tour n° 2

Tour n° 3

Réécrivez le prompt ci-dessus dans votre IA pour obtenir une image.

Prenez l'image obtenue en photo avec la tablette puis passez la tablette à votre voisin de gauche.

Ecrivez ci-dessous le prompt qui permettrait d'obtenir l'image que vous voyez sur la tablette.

Tour n° 4

Tour n° 5

Réécrivez le prompt ci-dessus dans votre IA pour obtenir une image.

Prenez l'image obtenue en photo avec la tablette puis passez la tablette à votre voisin de gauche.



"Donne-moi l'image d'une rue bondée dans une ville cyberpunk, pluie battante, néons multicolores, écrans holographiques, foule avec implants technologiques, reflets sur le sol mouillé. Style ultra-réaliste, ambiance nocturne."



Tour n° 1

Réécrivez le prompt ci-dessus dans votre IA pour obtenir une image.

Prenez l'image obtenue en photo avec la tablette puis passez la tablette à votre voisin de gauche.

Ecrivez ci-dessous le prompt qui permettrait d'obtenir l'image que vous voyez sur la tablette.

Puis passez cette feuille à votre voisin de gauche.

Tour n° 2

Tour n° 3

Réécrivez le prompt ci-dessus dans votre IA pour obtenir une image.

Prenez l'image obtenue en photo avec la tablette puis passez la tablette à votre voisin de gauche.

Ecrivez ci-dessous le prompt qui permettrait d'obtenir l'image que vous voyez sur la tablette.

Tour n° 4


Tour n° 5

Réécrivez le prompt ci-dessus dans votre IA pour obtenir une image.

Prenez l'image obtenue en photo avec la tablette puis passez la tablette à votre voisin de gauche.



"Dessine une explosion de formes géométriques flottant dans l'espace, textures métalliques et liquides, couleurs contrastées (bleu, orange, violet), lumière dynamique. Style art numérique expérimental."



Tour n° 1

Réécrivez le prompt ci-dessus dans votre IA pour obtenir une image.

Prenez l'image obtenue en photo avec la tablette puis passez la tablette à votre voisin de gauche.

Ecrivez ci-dessous le prompt qui permettrait d'obtenir l'image que vous voyez sur la tablette.

Puis passez cette feuille à votre voisin de gauche.

Tour n° 2

Tour n° 3

Réécrivez le prompt ci-dessus dans votre IA pour obtenir une image.

Prenez l'image obtenue en photo avec la tablette puis passez la tablette à votre voisin de gauche.


Ecrivez ci-dessous le prompt qui permettrait d'obtenir l'image que vous voyez sur la tablette.

Tour n° 4

Tour n° 5

Réécrivez le prompt ci-dessus dans votre IA pour obtenir une image.

Prenez l'image obtenue en photo avec la tablette puis passez la tablette à votre voisin de gauche.



Parcours des sujets au fur-et-à-mesure des tours

	Tour 1	Tour 2	Tour 3	Tour 4	Tour 5
	Tablette	Feuille	Tablette	Feuille	Tablette
Sujet A (Feuille A)	A	B	B	C	C
Sujet B	B	C	C	D	D
Sujet C	C	D	D	E	E
Sujet D	D	E	E	A	A
Sujet E	E	A	A	B	B

IA à utiliser :

- **Mistral AI**
- **Adobe Firefly** (Gemini Banana)
- **ChatGPT**
- **MidJourney**
- **VisualGPT.io** (avec Seedream